


# ŽLABOVÉ DOPRAVNÍKY SKIOLD

*System U 100-150-200*




## SKIOLD - TO JE ROZDÍL!



- Pro horizontální dopravu s výkonností až 100 m<sup>3</sup> za hodinu
- Délka až 45 m
- Schválené pro ATEX, zóna 22
- Pozinkovaná konstrukce zajišťuje dlouhou životnost
- Těsně lícovaný kryt jako standard
- Robustní šnekovnice se zesílenými šroubovými spoji
- Flexibilní modulární systém – široká paleta příslušenství

# ŽLABOVÉ DOPRAVNÍKY SKIOLD


## System U 100-150-200




Koncový výpad



Motorem ovládané šoupě výpadu



Pohonná jednotka s převodovkou



Uchycení šneku v nastavitelných kuličkových ložiskách

### VYSOKÁ KVALITA A BEZPORUCHOVÝ PROVOZ

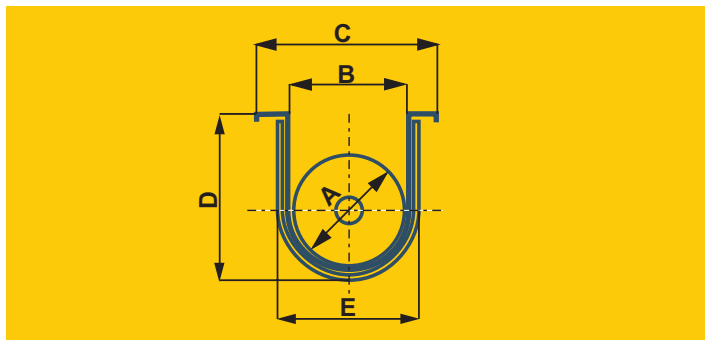
Žlabové dopravníky SKIOLD jsou určeny pro šetrnou dopravu většiny zrnin, šrotů či granulovaných materiálů a jsou dimenzované pro časté opakované spouštění a vypínání pohonu i dlouhodobý provoz. Jsou osazeny převodovými motory, schválenými dle ATEX. Dopravníky do délky 10 m jsou poháněny šnekovým převodem, dopravníky delší pak převody s ozubenými koly. Šnekovice je vyrobená z 5mm za studena válcované oceli a je přivařená k robustní ose. Jednotlivé sekce šneku jsou navzájem zajištěné pomocí dvou šroubů s inbusovou hlavou. Žlab a jeho kryt jsou vyrobené z galvanizované oceli. Šnek je vždy po 1 nebo 2 metrech uložený do nastavitelných vysoce kvalitních bezúdržbových ložisek. Vzhledem k designu a kvalitě patří žlabové dopravníky SKIOLD mezi nejlepší dopravníky na současném trhu, současně garantují dlouhodobý a bezporuchový provoz.

### VÝKONNOST PRO VŠECHNY POTŘEBY

Tři modely s výkonností až 100 m<sup>3</sup> za hodinu a s maximální délkou až 45 m. Výkonnost je závislá na modelu dopravníku (rozměrech žlabu a průměru šneku) a na typu převodového motoru a na jeho otáčkách – SKIOLD je schopný dodat optimální kombinaci tak, aby žlabový dopravník plně vyhovoval vašim potřebám.

### ŠIROKÁ PALETA PŘÍSLUŠENSTVÍ

Aby žlabové dopravníky byly schopné plnit všechny požadované úkoly, je k nim firma SKIOLD schopná dodat širokou paletu potřebného příslušenství, ke kterému patří vstupní díly různých rozměrů, motoricky nebo manuálně ovládané mezivýpady, koncové výpady i otevřené výpady do sil. SKIOLD je proto schopný v tomto směru uspokojit všechny potřeby svých zákazníků.



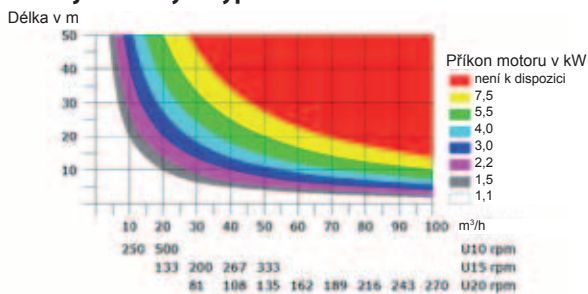
#### Rozměry v mm

	A	B	C	D	E
U10	100	130	186	138	140
U15	150	180	236	205	190
U20	200	220	302	245	234

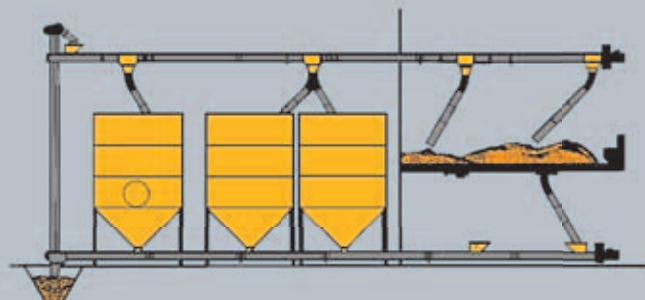
#### Maximální výkonnost v m<sup>3</sup>/h

	Min.	Max.
U10	13	22
U15	13	48
U20	32	104

#### Výkonnost jednotlivých typů



#### Příklad instalace



#### Výrobce:



SKIOLD A/S  
DK-9300 Sæby  
Dánsko  
Tel: +45 99 89 88 87  
Fax: +45 99 89 88 77  
www.skiold.com - skiold@skiold.com

#### Do ČR dováží:

DANAGRA

DANAGRA s.r.o.  
Republikánská 45  
312 00 Plzeň  
Tel.: +420 377 451 525  
Fax: +420 377 266 022  
www.danagra.cz - post@danagra.cz